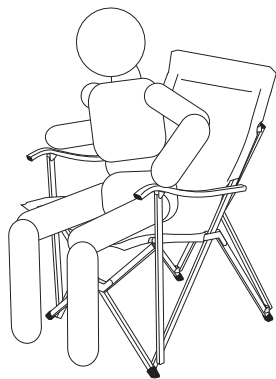


コンフォートチェア2

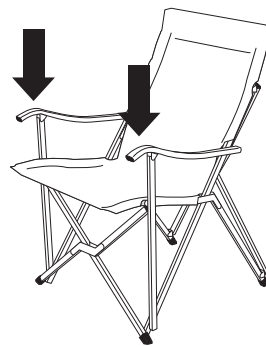
MADE IN CHINA

ご使用时

腰をかける時に肘掛の支柱部分に手をかけ、座面の中央にゆっくり腰を下ろしてください。

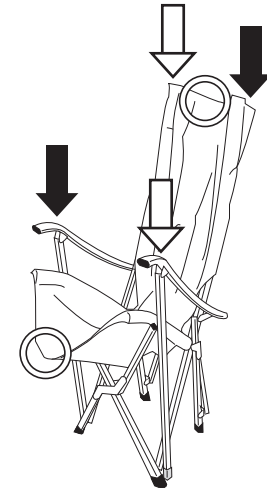


立ち上がる時に肘掛の支柱部分に手をかけ、ゆっくり立ち上がってください。




開閉時

肘掛の○の部分を持ち上げて椅子を収納してください。開く時は矢印方向へ上から対角線上に均等に力をかけてください。



耐荷重は100キロとなっています。下の図のようなご使用方法は非常に危険です。必ず座面の中央部分にゆっくり腰を下ろしてください。

×



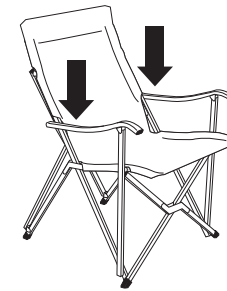
椅子の上に飛び跳ねたりしないでください。

×



椅子の座面に衝撃を与えるように勢いよく座らないでください。

×



肘掛の後方側に荷重をかけないでください。

⚠ ご使用时に下記の説明をご確認のうえ、正しくご使用ください。

- 本製品の耐荷重は約100kgです。耐荷重以上の荷重をかけないで下さい。
- 使用时、収納時の際は指や手を挟まない様十分ご注意ください。
- 片側の脚を浮かせて使うなど、著しく一方の脚部に体重をかけないで下さい。
- 不安定な場所での使用は避けてください。
- 変形・破損が見つかった場合は使用しないで下さい。
- 屋内で使用の際は床面などに傷がつく恐れがあります。
- 使用後は、汚れや水気等を拭き取り、収納して下さい。
- 長時間直射日光に当たったり、雨天での使用は避けてください。
- シンナー、ベンジンなどの有機溶剤の使用は色落ちや部品の破損の原因となりますのでお止め下さい。
- 天然素材の為、竹チップの色合いが一定ではありません。あらかじめご了承下さい。また、若干の色ムラや変形がありますのでご了承下さい。
- 長期収納する場合には収納方法によってはカビ等が発生することがありますので、乾いた布でよく拭き、陰干しにて十分乾燥させてから、通気の良い場所に収納して下さい。
- 本製品は天然竹素材加工しており、ご使用状況や保管状況により、反りや歪み、割れが発生する事があります。

※肩裏、膝下の4か所のボルト・ナットは座面生地が取り外せるようにしてあります。開閉とともに少しずつ緩むことがありますので、定期的にドライバーとレンチ等で締め直してください。ナットが外れた状態での使用は大変危険ですので、紛失時はオンウェイ (info@onway.jp) までお問い合わせください。