



このたびはオンウェー製品をお買い上げいただき、誠にありがとうございます。この製品はスチールの脚部フレームに天然竹の天板を使用した折りたたみテーブルです。安全にご使用いただくためにも必ずこの取扱説明書をよく読んでからご使用ください。また、読み終わった後も大切に保管してください。製品には万全を期しておりますが、フィールドでご使用する前に安全な場所で組立て、取り扱い方法を確認してください。説明内容で理解できない点及び製品に不具合が確認された際には、直ちにご購入いただいた販売店もしくは弊社お問い合わせ窓口までご連絡ください。



テーブルの開き方



フレームは収納時に2か所ロックがかかっています。ロックを解除してからフレームを開きます。

カチッと音が鳴り、左右の固定ロックがかかるまで開きます。

テーブルの閉じ方



ロック解除ボタンを押しながら、フレームを内側に動かしてロックを解除します。

ゆっくりとフレームを内側に折りたたみ、最後に指でロックをかけます。



持ち運び時は必ずロックを確認し、周囲とぶつからないように気を付けてください。



■ 取り扱い上の注意 ※必ずお読みください

- テーブルの上には絶対に乗らないようにしてください。特にお子様がいるときは注意してください。重大な事故につながる可能性があります。
- 耐荷重は20kgです。それ以上重いものを乗せたり、勢いをつけて物を乗せたりしないようにしてください。破損の恐れがあります。
- 開閉の際はロックを外していることを必ず確認してください。重大な破損につながります。
- 小さなお子様だけで使用させないでください。重大な事故につながる可能性があります。
- 火の回りで使用しないようにしてください。風にあおられ、燃え移る可能性があります。
- 熱いものや火器を直接乗せないでください。変色や変質の恐れがあります。
- 収納時は、汚れや水分をふき取り、直射日光、高温高湿を避けてください。
- 設置には地盤のしっかりとした平坦な場所を選び、凹凸のある場所や傾斜地で使用しないでください。
- 収納時にはロックがかかっていることを確認してください。
- 設置時には両方のロックがしっかりとかかっていることを必ず確認してください。

お問い合わせフォーム

オンウェー株式会社
〒101-0003
東京都千代田区一ツ橋 2-6-10
プレイアデ神保町 201 室
Mail: info@onway.jp